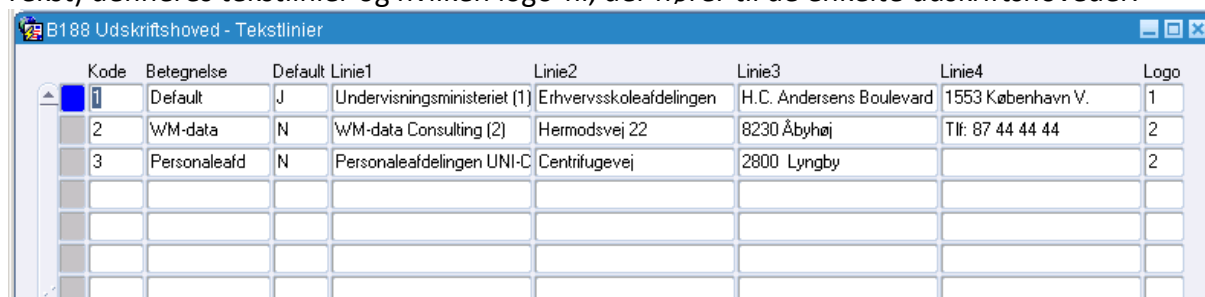


Logo på EASY-A udskrifter

(2012.05.06 Egon)

Nogle EASY-A udskrifter er forsynet med dynamisk tekst/logo.

I vinduet B188 Udskriftshoved- Tekstlinier (System – Udskriftshoveder – Udskriftshoveder- Tekst) defineres tekstlinier og hvilken logo-fil, der hører til de enkelte udskriftshoveder.



Kode	Betegnelse	Default	Linie1	Linie2	Linie3	Linie4	Logo
1	Default	J	Undervisningsministeriet (1)	Erhvervsskoleafdelingen	H.C. Andersens Boulevard	1553 København V.	1
2	WM-data	N	WM-data Consulting (2)	Hermodsvej 22	8230 Åbyhøj	Tlf: 87 44 44 44	2
3	Personaleafd	N	Personaleafdelingen UNI-C	Centrifugevej	2800 Lyngby		2

Det er vigtigt, at der findes en tilhørende logo-fil på Oracle Application serveren, der svarer til det nummer der registreres i feltet Logo.

Hvis Logo feltet efterlades blank udskrives uden logofil.

Skolens logo-filer skal kopieres til OAS'en i mappen D:\EASY\Adm\EASY-A\bmp

Hvis registreringsnøglen HKLM\SOFTWARE\EASY\APS\BMP_SEARCHPATH

henviser til en alternative placering, skal logofilerne også kopieres hertil.

Det vil være aktuelt på Application servere hvor der er installeret flere EASY-A instanser.

Fra og med EASY-A version 11.2.2 kan Logo være i intervallet 1 til 99

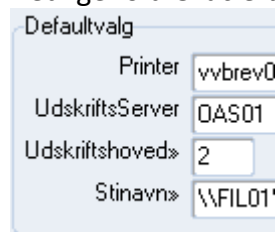
Dog således, at det KUN er udskrifter af typen APS der kan udskrive logoer med nummer 5 til 99!

Reports udskrifter vil blot ignorere logovalg over 4 og udskrives således uden logo.

I kommende servicepacks til EASY-A vil de hyppigste anvendte udskrifetr af typen reports blive ændret til også at kunne medtage logoer i hele intervallet 1 til 99.

Valg af tekstlinier og logo til en udskrift foregår typisk ud fra Udskriftshoved på A555

Vedligehold Oracle bruger.



Printer	vvbrev0
UdskriftsServer	OAS01
Udskriftshoved»	2
Stinavn»	\\FIL01'

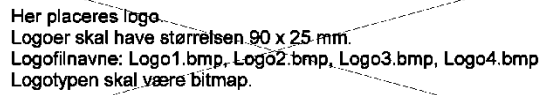
Ved nogle udskrifter kan det vælges ved hjælp af en afgrænsning.

Der er dog enkelte udskrifter, der uanset opsætning på bruger anvender "Default" udskriftshoved fra B188.

Logofilen fremstilles som en bmp fil og skal have nedennævnte mål.

Hvis det logo, der skal anvendes ikke passer i formatet, skal der være hvidt område omkring, så formatet overholdes.

Retningslinier for størrelse og filnavn (Fremgår af den originale logo4.bmp):



Her placeres logo.
Logoer skal have størrelsen 90 x 25 mm.
Logofilnavne: Logo1.bmp, Logo2.bmp, Logo3.bmp, Logo4.bmp
Logotypen skal være bitmap.